



 *Fabello Decor*[®]


TESORI[®]

Harmony[®]



Потолочные карнизы и молдинги для натяжных потолков

- подготовлены для покраски RAL
- теплостойкие
- легкие
- прочные



Из высокоплотного полиуретана



P 2057 [Ⓢ]
2000x50x83 mm
Size: 96 mm



C 1090 [Ⓢ]
2000x55x56 mm
Size: 78 mm



P 134 [Ⓢ]
2000x66x58 mm
Size: 88 mm




C 1035
2000x108x62 mm
Size: 125 mm




P 223 [Ⓢ]
2000x100x100 mm
Size: 141 mm



CR 3034 [Ⓢ]
2000x23x13 mm
Size: 28 mm



CR 199 [Ⓢ] ●
2000x80x28 mm
Size: 80 mm



C 1009
2000x82x58 mm
Size: 100 mm



P 210 [Ⓢ]
2000x53x50 mm
Size: 73 mm



CR 3006 [Ⓢ]
2000x68x23 mm
Size: 68 mm



CR 512 [Ⓢ]
2000x103x41 mm
Size: 103 mm



CR 686 [Ⓢ]
2000x35x24 mm
Size: 35 mm



CR 3035 [Ⓢ]
2000x19x11 mm
Size: 22 mm



P 886 [Ⓢ]
2000x50x190 mm
Size: 197 mm



P 892
2000x25x15 mm
Size: 29 mm



CR 685 [Ⓢ]
2000x32x13 mm
Size: 32 mm



P 2119 [Ⓢ] ●
2000x30x20 mm
Size: 36 mm



P 224 [Ⓢ]
2000x40x40 mm
Size: 57 mm



CR 3025 [Ⓢ]
2000x48x27 mm
Size: 48 mm







В ассортименте коллекции присутствует много позиций с минимальным прилеганием к потолку.






Из высокоплотного полиуретана





Из высокоплотного полиуретана


K 229 | Flex 50 x 50 мм




K 123 | Flex 62 x 80 мм



M 1149 | Flex 36 x 73 мм



M 214 | Flex 15 x 41 мм




K 101 | Flex 65 x 72 мм




K 119 | Flex 58 x 100 мм



K 256 | Flex 51 x 50 мм



M 202 40 x 9 мм

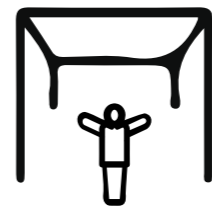





На сегодняшний день использование карнизов и молдингов из полиуретана является самым оптимальным способом решить множество задач. Используя подобранные нами карнизы и молдинги для натяжных потолков, вы:

- придадите законченность проекту
- закроете стык натяжного полотна и стены
- при использовании карнизов и молдингов для скрытой светодиодной подсветки создадите неповторимую атмосферу в помещении.

Регламент монтажа карнизов и молдингов для натяжных потолков



1. Карнизы и молдинги из полиуретана применяются для декорирования периметра натяжных потолков.




2. Молдинг из полиуретана можно монтировать только на выровненную поверхность. Результат - идеальное прилегание к стене и декорирование стыка натяжного потолка с стеной.



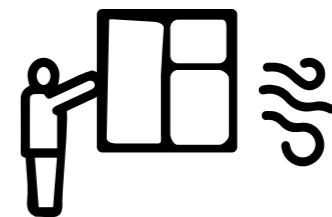
3. Карнизы и молдинги для натяжных потолков используются согласно дизайн-проекту, от прямых и классических до сложных в сечении с орнаментом.



4. Монтаж карнизов и молдингов из полиуретана для натяжных потолков можно произвести самостоятельно и без лишних усилий.




5. Монтаж карнизов и молдингов из полиуретана производится только после монтажа натяжного потолка и крепится только к стене специальным клеем или саморезами на подготовленную поверхность, свободную от финишного покрытия (Краска, обои, финишная шпатлевка).



6. Монтаж молдингов и карнизов к натяжному потолку производится в помещении с закрытыми окнами (без сквозняков). Молдинг крепится к стене на всю подошву прилегая к полотну натяжного потолка не создавая напряжение, карнизы из полиуретана крепятся к стене самой широкой частью, так как идет плотное и устойчивое прилегание. Ни в коем случае не используется клей к полотну натяжного полотна.



7. После монтажа карнизов или молдингов предназначенных для натяжных потолков идет окрашивание согласно дизайн-проекту. Краска используется на водной или акриловой основе.



8. Монтаж карнизов и молдингов скрытой светодиодной подсветки предназначенных для натяжных потолков не отличается от монтажа обычного карниза. Таким образом, создается видимость парящего потолка, и надежно скрывается стыковочный шов натяжного потолка со стеной.

ДЛЯ ЗАКАЗА СВЯЖИТЕСЬ С НАМИ

+7 495 781-20-60

www.zerndecor.ru



ZERN_DECOR