

ПОКРЫТИЯ,
КОТОРЫЕ
СЛУЖАТ
ДОЛГО



НАПОЛЬНЫЕ ПОКРЫТИЯ

О НАС

ART EAST один из лидеров по продажам кварц-виниловых и композитных напольных покрытий в России. Более 10 лет поставляем в страну узкий сегмент напольных покрытий, досконально изучив их специфику.

ТОП-10 ВХОДИМ В СПИСОК КРУПНЕЙШИХ ПОСТАВЩИКОВ



Активно изучаем потребительский опыт в использовании наших напольных покрытий: успешные решения масштабируем, а не успешные совершенствуем. Шаг за шагом формируем свой ассортимент долговечных и функциональных напольных покрытий.



ВХОДЯЩИЙ КОНТРОЛЬ КАЧЕСТВА

Тщательный приемочный контроль — для своевременного обнаружения заводских отклонений от требований отраслевых стандартов



АДАПТИВНЫЙ АССОРТИМЕНТ

Ассортимент, сформированный исходя из предпочтений российского потребителя с учетом климатических особенностей страны



ЭКСПЕРТНАЯ ПОДДЕРЖКА

Сопровождение на всех этапах взаимодействия с торговой маркой ART EAST: проконсультируем с выбором, поможем с укладкой и эксплуатацией. Проанализируем вероятные условия эксплуатации, и сформируем индивидуальные рекомендации

с 2012 года

ДЛИТЕЛЬНЫЙ ОПЫТ В СВОЕМ СЕГМЕНТЕ ПОКРЫТИЙ

2,1 млрд ₽

СУММА РЕАЛИЗОВАННОЙ ПРОДУКЦИИ ПОД СОБСТВЕННЫМ БРЕНДОМ

>20000 объектов

ОБРАТНАЯ СВЯЗЬ ОТ БОЛЬШОГО КОЛИЧЕСТВА ОБЪЕКТОВ

>400

МАГАЗИНОВ С ПРОДУКЦИЕЙ ART EAST




ПРОБЛЕМА РЫНКА НАПОЛЬНЫХ МАТЕРИАЛОВ



Анализ накопленного опыта и обратная связь от тысяч покупателей позволили нам сформировать основные проблемы российского рынка напольных покрытий и найти решения.


КЛЮЧЕВЫЕ ПРОБЛЕМЫ



Импортные покрытия на основе полимеров (SPC, кварцвинил, кварцевый ламинат и ПВХ плитка) разработаны для западных рынков с мягким климатом, и не адаптированы под российские условия




Современные тенденции в дизайне интерьеров противоречат строительным нормам и требованиям



Необходимо соблюдение многочисленных сложных технических рекомендаций и требований инструкций, чтобы покрытия прослужили заявленный срок





Мы формируем свой ассортимент таким образом, чтобы покрытия торговой марки ART EAST - были простыми в установке, учитывали особенности российского опыта эксплуатации и служили долго.

Для этого в каждой коллекции реализовано отдельное технологическое решение, которое адаптирует физические свойства материала для реального пользования с учетом климата и стандартов современного строительства и дизайна.



НАШИ РЕШЕНИЯ



КЛЕЕВЫЕ ГИБКИЕ
ПОКРЫТИЯ

LVT

ART EAST



ТЕХНОЛОГИЯ №1 -
СДЕРЖИВАЕМ
РАСШИРЕНИЯ
КЛЕЕВЫМ ШВОМ

1

ТЕПЛЫЙ ПОЛ - БЕЗ
ОГРАНИЧЕНИЙ

2

МИНИМАЛЬНЫЕ
КОМПЕНСАЦИОННЫЕ ЗАЗОРЫ

3

БЕСПОРОГОВАЯ УКЛАДКА

4

БЕЗ ОГРАНИЧЕНИЙ
ПЛОЩАДИ УКЛАДКИ


5

УСТАНОВКА ЛЮБОЙ МЕБЕЛИ
ПОВЕРХ ПОКРЫТИЯ

ОБЕСПЕЧИВАЕМ ЕДИНЬИЙ КОНТУР ПОЛА
В ПОМЕЩЕНИЯХ ЛЮБОГО МАСШТАБА

Адгезия клеевого состава, сопротивляется сдвигу и стабилизирует линейные размеры плитки, что позволяет использовать теплый пол как единственный источник отопления. С клеевой плиткой можно пренебречь компенсационными швами и сделать примыкания непосредственно к стенам, что отлично сочетается с парящими стенами и микроплинтусом.

Напольные покрытия на основе полимеров делят на два типа укладки: плавающие (замковые) и клеевые, выбор в пользу одного или другого делают, в том числе, с конструктивными особенностями основания. Для подвижных и дышащих, например фанера на лагах, лучше проектировать покрытия без фиксации к основанию. Для всего остального существуют клеевые решения.



КОЛЛЕКЦИИ

ART TILE FIT И ART TILE HIT

МАКСИМУМ ХАРАКТЕРИСТИК ПО
ДОСТУПНОЙ ЦЕНЕ

2 и 2.5 мм

ТОЛЩИНА

14 и 16

ДИЗАЙНОВ

0.3 и 0.5 мм

ЗАЩИТНЫЙ СЛОЙ

Универсальные коллекции для дома и офиса с широкой палитрой дизайнов и отличными характеристиками износостойкости. Прекрасный вариант если требуется в рамках разумного бюджета, обеспечить большую площадь практичным покрытием.




Новая коллекция, где наряду с базовыми преимуществами клеевых покрытий, есть глубокая прокрашенная фаска и выразительное тиснение, совпадающее с текстурой рисунка, что делает плитку неотличимой от натуральных материалов.



КОЛЛЕКЦИЯ

ART TILE PREMIUM

КЛЕЕВАЯ ПЛИТКА, КОТОРУЮ НЕ ОТЛИЧИТЬ ОТ ПАРКЕТА



2.5 мм


ТОЛЩИНА

5

ДИЗАЙНОВ

0.55 мм

ЗАЩИТНЫЙ СЛОЙ



КРАШЕННАЯ ФАСКА



СИНХРОННОЕ ТИСНЕНИЕ

АДАПТАЦИЯ №2 - СДЕРЖИВАЕМ РАСШИРЕНИЯ ВНУТРЕННИМ АРМИРОВАНИЕМ

Гибкость и стеклохолст в структуре этого покрытия исключают пластичные деформации и стабилизируют расширения.

ЗАМКОВЫЕ ГИБКИЕ ПОКРЫТИЯ

LVT ART EAST


- 1 ТЕПЛЫЙ ПОЛ 28°C
- 2 КОМПЕНСАЦИОННЫЕ ЗАЗОРЫ НЕ МЕНЕЕ 5 ММ
- 3 ШВЫ МЕЖДУ ПОМЕЩЕНИЯМИ 10 ММ
- 4 ПЛОЩАДЬ УКЛАДКИ ЕДИНЫМ КОНТУРОМ 10 X 6
- 5 УСТАНОВКА ПЕРЕДВИЖНОЙ МЕБЕЛИ ПОВЕРХ ПОКРЫТИЯ

Замковые покрытия, предназначены для оснований, которые в силу своих особенностей могут быть подвижны. Например, фанера на лагах, или дощатый пол в условиях высокой амплитуды влажности расширяются. Отсутствие связи замковых покрытий с основанием исключает влияние одной конструкции на другую. А также в гибких замковых коллекциях ART EAST, плитку от изменения линейных размеров удерживает стеклохолст в структуре материала, а гибкая структура вернет материал в исходное состояние, даже если случится деформация.

КОЛЛЕКЦИЯ

ART TILE CLICK

ПРОДУКТ, ПРОВЕРЕННЫЙ ВРЕМЕНЕМ



4 мм


ТОЛЩИНА

10


ДИЗАЙНОВ

0.5 мм

ЗАЩИТНЫЙ СЛОЙ



**КРАШЕННАЯ
ФАСКА**



Гибкая замковая плитка появилась на рынке в 2013 году и за прошедшее время доказала свою износостойкость и долговечность, о чем свидетельствуют отсутствие нареканий заказчиков за более чем 11 лет.



ЗАМКОВЫЕ
КОЛЛЕКЦИИ

SPC ART EAST

1 ТЕПЛЫЙ ПОЛ 28°C

2 КОМПЕНСАЦИОННЫЕ
ЗАЗОРЫ НЕ МЕНЕЕ 5 ММ

3 ШВЫ МЕЖДУ
ПОМЕЩЕНИЯМИ 10 ММ

4 ПЛОЩАДЬ УКЛАДКИ
ЕДИНЫМ КОНТУРОМ 10 X 6

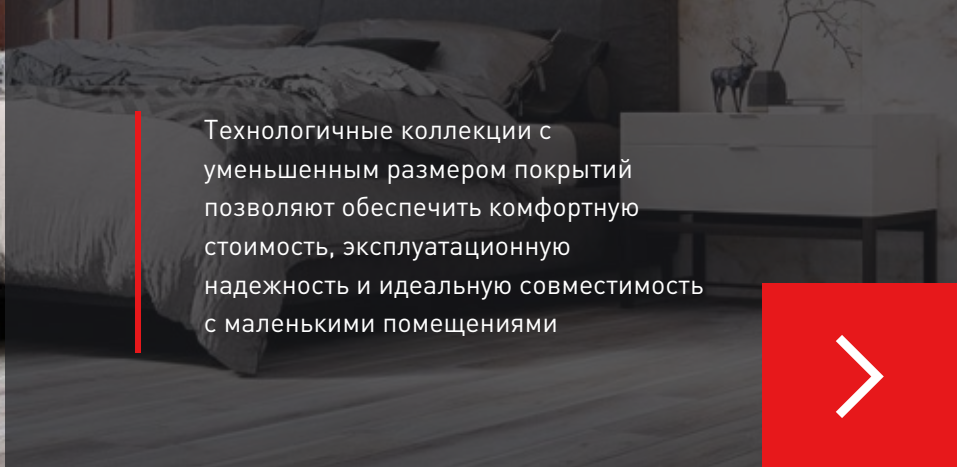
5 УСТАНОВКА ПЕРЕДВИЖНОЙ
МЕБЕЛИ ПОВЕРХ ПОКРЫТИЯ

Малый формат плитки предполагает ее большее количество в пространстве, а значит и количество соединений, каждое из которых является компенсирующим расширением.


АДАПТАЦИЯ №3 -
ЧЕМ УЖЕ ПЛИТКА, ТЕМ
ШИРЕ ПРОСТРАНСТВО

Иногда компенсационные зазоры по периметру стен теряют свою эффективность, это связано с тем, что на покрытие устанавливается громоздкая мебель, которая фиксирует покрытие к основанию и не дает ему расширяться в сторону стен. В этом случае швы соединения между плитками играют роль компенсации расширения, и чем их больше тем лучше.





Технологичные коллекции с уменьшенным размером покрытий позволяют обеспечить комфортную стоимость, эксплуатационную надежность и идеальную совместимость с маленькими помещениями



КОЛЛЕКЦИИ

ART STONE OPTIMA, ART STONE AIRY, ART STONE NARROW

САМЫЕ ПОПУЛЯРНЫЕ И ТЕХНОЛОГИЧНЫЕ ПОКРЫТИЯ

3.5 и 4.5 мм

ТОЛЩИНА

10

ДИЗАЙНОВ В КАЖДОЙ КОЛЛЕКЦИИ

0.3 мм

ЗАЩИТНЫЙ СЛОЙ



КРАШЕННАЯ ФАСКА И
ИНТЕГРИРОВАННАЯ
ПОДЛОЖКА У КОЛЛЕКЦИИ
ART STONE NARROW

Нестандартная зауженная ширина доски в 150 мм — это техническая выгода в компенсации расширений и визуальное увеличение маленьких пространств

АДАПТАЦИЯ №4 - ПРОИЗВОДСТВЕННЫЙ АПГРЕЙД

Внедрение дополнительного этапа HOT PRESS в производственный процесс покрытия, улучшает внутренние характеристики

ПРЕМИАЛЬНЫЙ
СЕГМЕНТ ЗАМКОВЫЕ
ПОКРЫТИЯ

SPC
ART EAST

- 1 ТЕПЛЫЙ ПОЛ 28°C
- 2 КОМПЕНСАЦИОННЫЕ
ЗАЗОРЫ НЕ МЕНЕЕ 5 ММ
- 3 ШВЫ МЕЖДУ
ПОМЕЩЕНИЯМИ 10 ММ
- 4 ПЛОЩАДЬ УКЛАДКИ
ЕДИНЫМ КОНТУРОМ 10 X 6
- 5 УСТАНОВКА ПЕРЕДВИЖНОЙ
МЕБЕЛИ ПОВЕРХ ПОКРЫТИЯ


ЭТАП ГОРЯЧЕГО ПРЕССОВАНИЯ (HOT PRESS)

Слои плитки объединяются через спрессовывание друг с другом под температурой в течении продолжительного времени. Под влиянием многократного сдавливания и температуры, материал максимально стабилизируется и сбрасывает расширительный потенциал

КОЛЛЕКЦИЯ

ART STONE FORCE

ПОВЫШЕННАЯ ПРОЧНОСТЬ И ДОПОЛНИТЕЛЬНЫЕ
ОПЦИИ ПО ОПТИМАЛЬНОЙ ЦЕНЕ



5 мм


ТОЛЩИНА

8

ДИЗАЙНОВ

0.5 мм

ЗАЩИТНЫЙ СЛОЙ



КРАШЕННАЯ ФАСКА



СИНХРОННОЕ ТИСЧЕНИЕ

Максимально практичная и прочная плитка.
Отсутствие интегрированной подложки
расширяет горизонты использования.
Защитный слой 0,55мм и увеличенная
толщина замка позволяют использовать
плитку в коммерческих помещениях с
высоким трафиком.



КОЛЛЕКЦИЯ

ART STONE

НАПОЛЬНОЕ ПОКРЫТИЕ В КОМПЛЕКТАЦИИ ЛЮКС

6 мм (4,5 + 1,5)


ТОЛЩИНА

10


ДИЗАЙНОВ

0.5 мм


ЗАЩИТНЫЙ СЛОЙ



КРАШЕННАЯ
ФАСКА



СИНХРОННОЕ
ТИСНЕНИЕ



ИНТЕГРИРОВАННАЯ
ПОДЛОЖКА

Максимально стабильная
плитка премиум качества
с глубокой текстурой,
синхронным тиснением и
интегрированной подложкой



ЗАМКОВЫЕ ПОКРЫТИЯ

MPL ART EAST



НАИБОЛЕЕ УСТОЙЧИВЫЙ МАТЕРИАЛ
К ТЕМПЕРАТУРНЫМ ИЗМЕНЕНИЯМ

1 ТЕПЛЫЙ ПОЛ 35°C

2 КОМПЕНСАЦИОННЫЕ
ЗАЗОРЫ НЕ МЕНЕЕ 5 ММ

3 ШВЫ МЕЖДУ
ПОМЕЩЕНИЯМИ 10 ММ

4 ПЛОЩАДЬ УКЛАДКИ
ЕДИНЫМ КОНТУРОМ 10 X 6

5 УСТАНОВКА ПЕРЕДВИЖНОЙ
МЕБЕЛИ ПОВЕРХ ПОКРЫТИЯ

ПРИНЦИПИАЛЬНО НОВЫЙ СОСТАВ

Заменили в составе классический термопластичный полимер на терморезистивный, за счет чего покрытие размягчается только единожды в начале производства, а в последующем сохраняет жесткую структуру

ПРИНЦИПИАЛЬНО НОВЫЙ СОСТАВ

Эпоксидный полимер в основе в 1,5 раза стабильнее ПВХ, что дает повышенную и стабильную термоустойчивость материала



УСТОЙЧИВОЕ ЗАЩИТНОЕ ПОКРЫТИЕ

В качестве защитного покрытия использована меламиновая смола - твердый материал с отличной стойкостью к повреждениям

ВЛАГОСТОЙКИЙ МАТЕРИАЛ

Покрытие плитки в 20 раз устойчивее к влаге, чем водостойкий ламинат, и в 5 раз устойчивее, чем SPC



КОЛЛЕКЦИЯ

ART STONE ARMOR



НАПОЛЬНОЕ ПОКРЫТИЕ, КОТОРОЕ
ПРОЙДЕТ ЛЮБЫЕ КРАШ-ТЕСТЫ

9 мм (8 + 1)


ТОЛЩИНА

14


ДИЗАЙНОВ



КРАШЕННАЯ
ФАСКА




ИНТЕГРИРОВАННАЯ
ПОДЛОЖКА



ЗАЩИТНЫЙ СЛОЙ
МЕЛАМИНОВАЯ
СМОЛА





КОНТАКТЫ

+7 (800) 25 00 345

zakaz@arteast.pro

arteast.pro

